

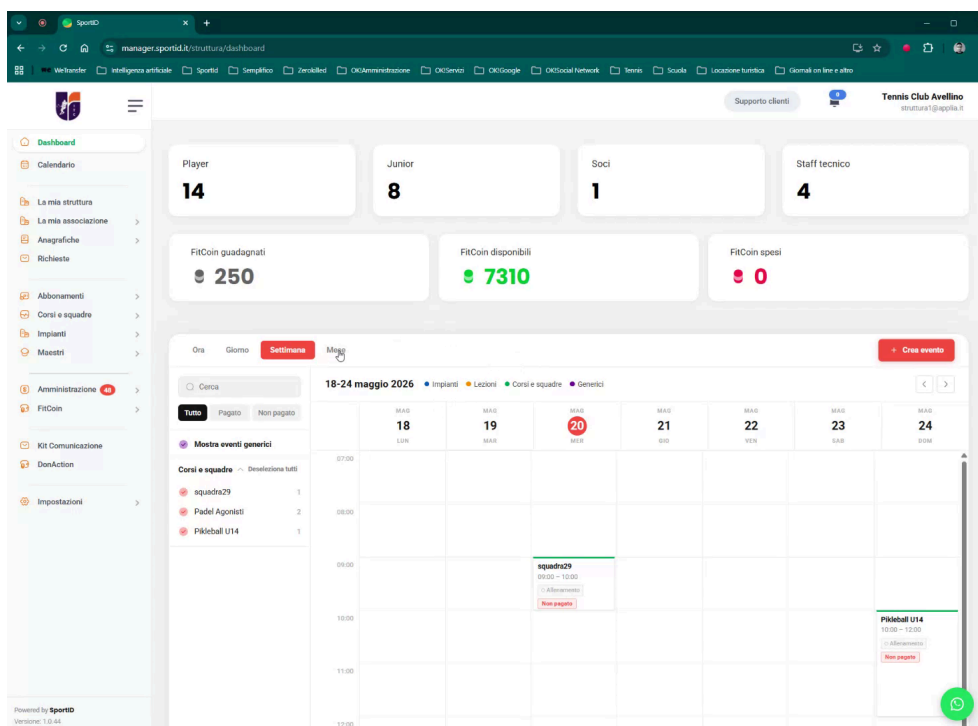
# Panoramica di SportID

## Manager per la gestione del centro sportivo

*Questa procedura illustra le principali funzionalità di SportID Manager per configurare la struttura sportiva, gestire anagrafiche, servizi digitali, pagamenti, amministrazione e strumenti di comunicazione, così da semplificare e automatizzare l'operatività quotidiana del centro sportivo.*

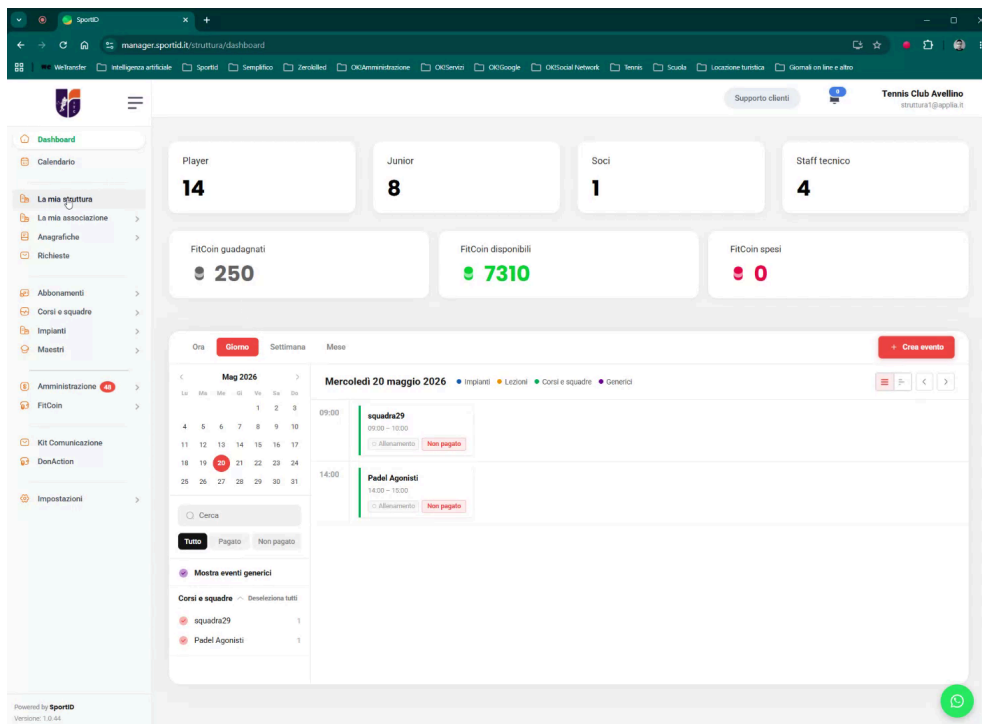
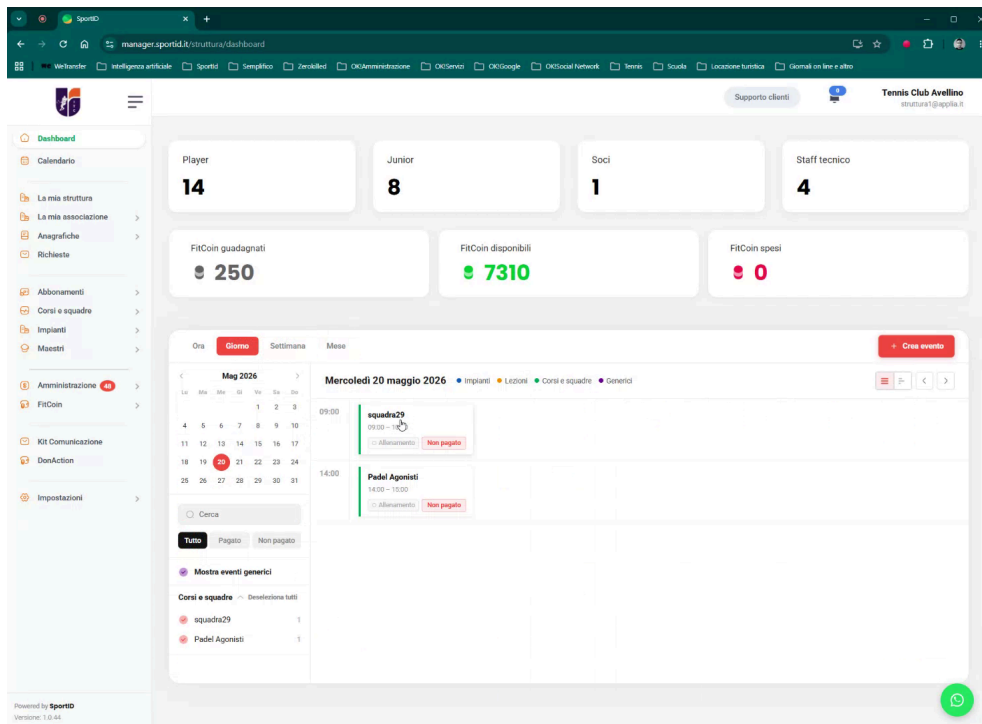
### Step 1: Esplorare la dashboard e il calendario avanzato

Accedere a SportID Manager e visualizzare la dashboard iniziale, che mostra un riepilogo istantaneo delle informazioni essenziali del centro sportivo. Utilizzare il calendario avanzato multi risorsa per gestire, da un'unica interfaccia, le prenotazioni degli impianti, i corsi, gli appuntamenti delle squadre, le disponibilità e le lezioni private.

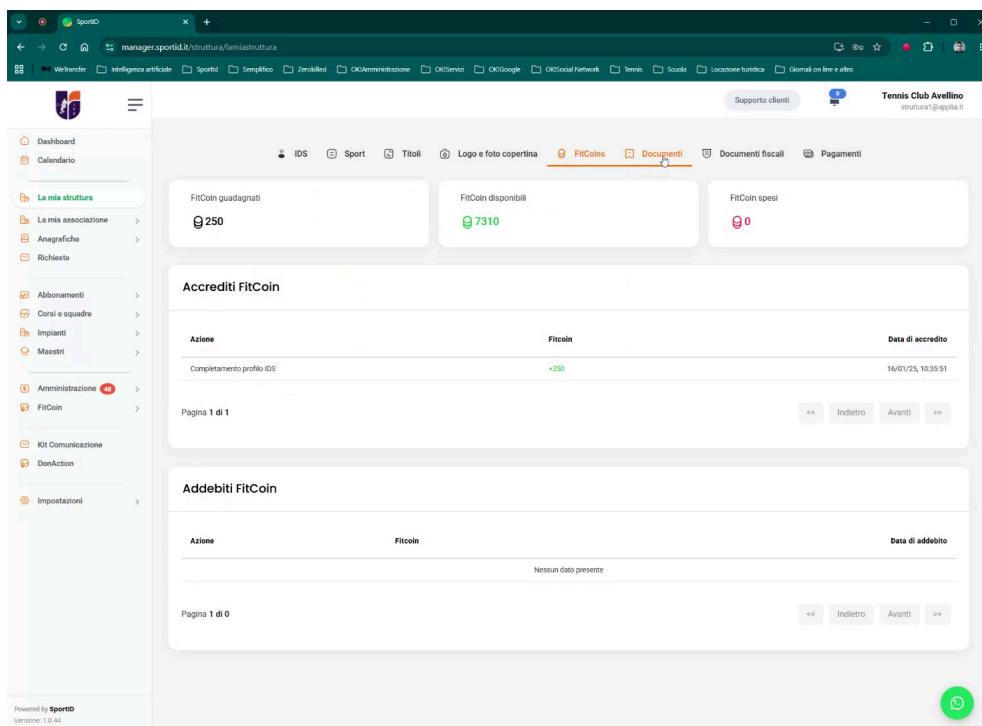
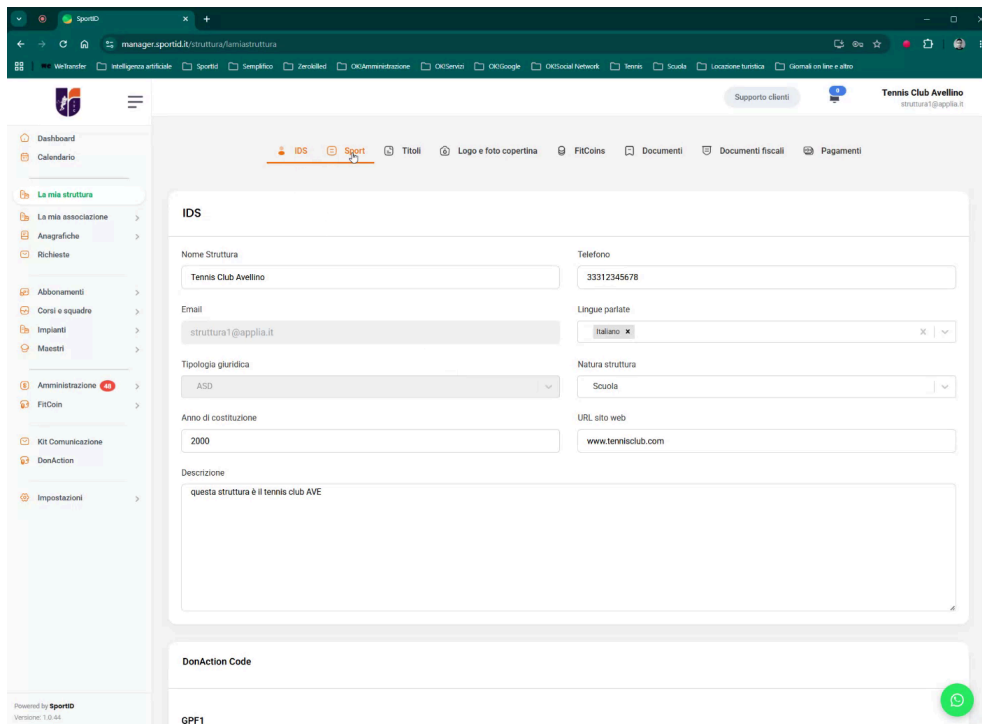


Gestire e pianificare anche le lezioni private direttamente dal calendario, mantenendo tutto sincronizzato in tempo reale tra le diverse risorse e attività.



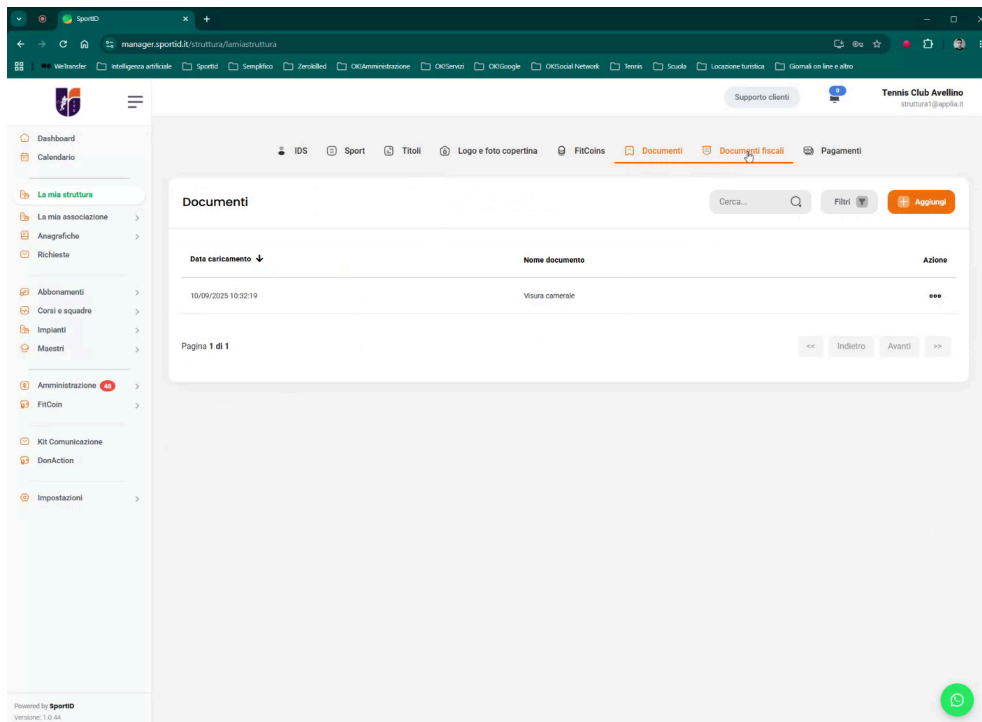


Compilare con attenzione tutti i dati richiesti per attivare il profilo e rendere la struttura visibile all'interno dell'ecosistema SportID: ID della struttura, sport praticati, titoli, logo e foto di copertina, FitCoin e documenti.

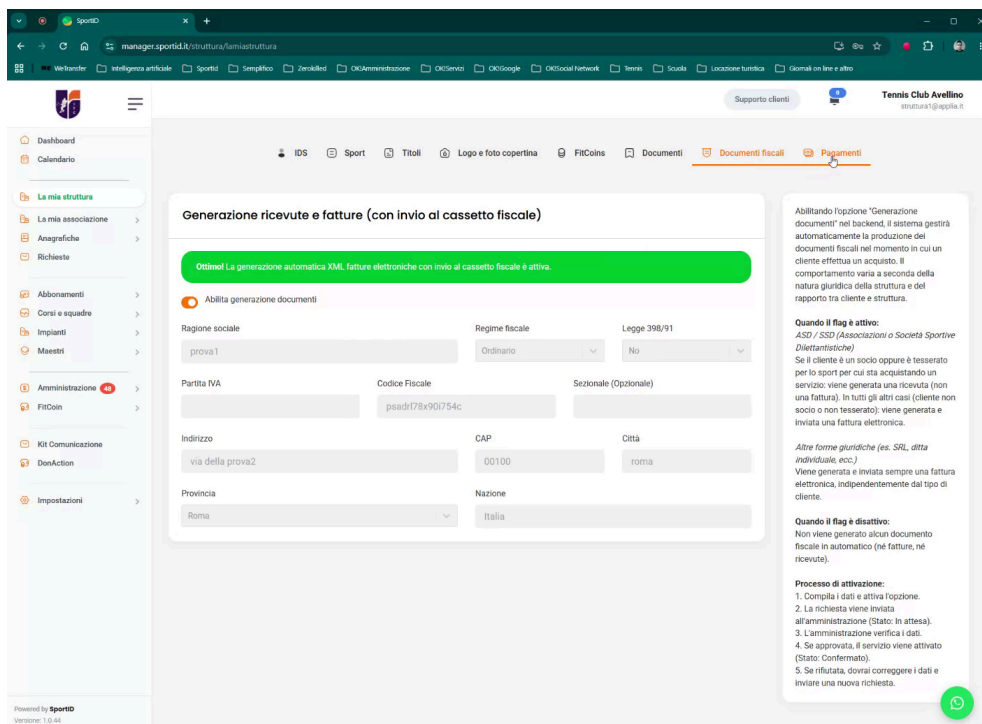


## Step 3: Configurare documenti fiscali e pagamenti online

Nella sezione **Documenti fiscali**, abilitare l'invio automatico di ricevute e fatture, così da automatizzare la gestione amministrativa verso gli utenti.



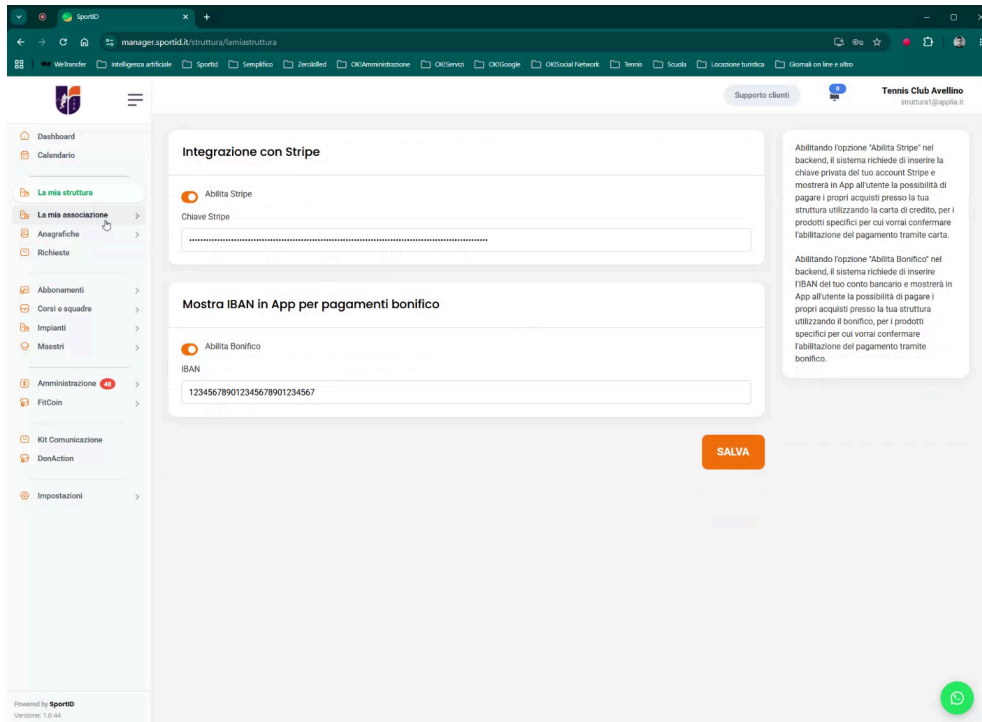
Nella sezione **Pagamenti**, attivare i metodi di pagamento online disponibili, come Stripe o i pagamenti tramite IBAN.



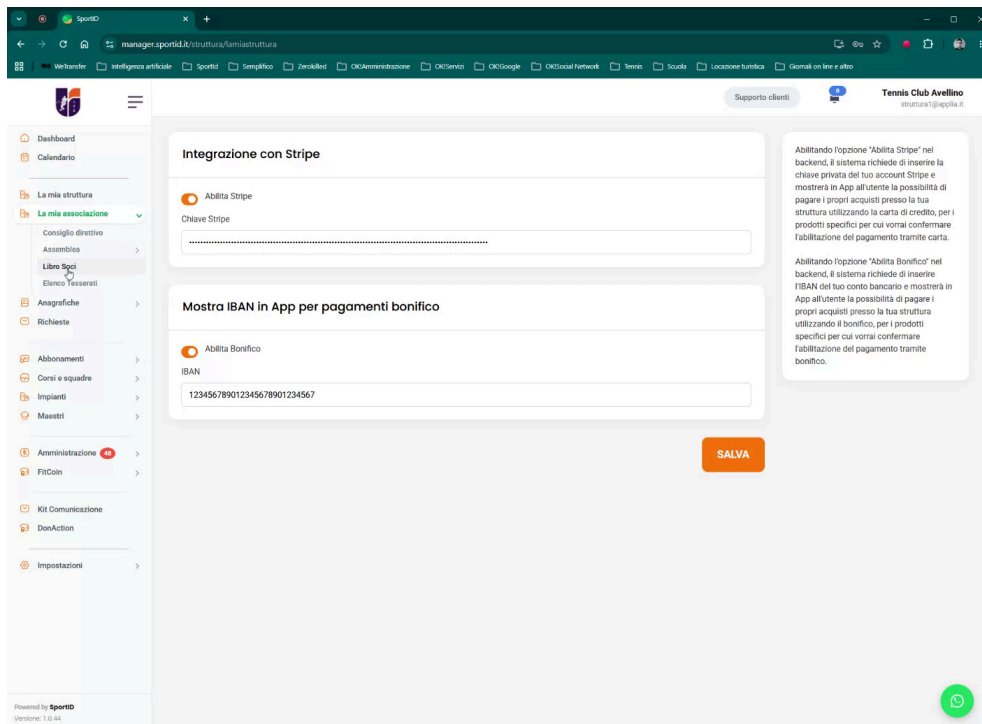
Per integrare Stripe, creare o utilizzare un account Stripe attivo e inserire la chiave privata di Stripe all'interno del sistema SportID Manager, così da abilitare l'incasso online di abbonamenti e servizi.

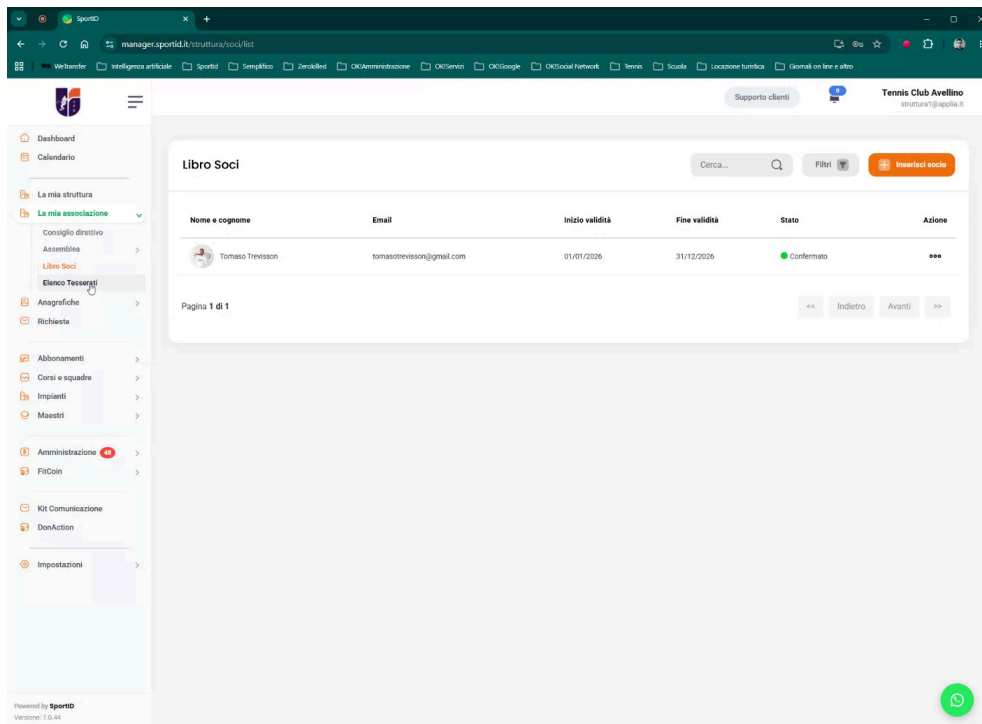
## Step 4: Gestire l'associazione sportiva

Aprire la sezione **"La mia associazione"** per gestire la struttura associativa del centro.



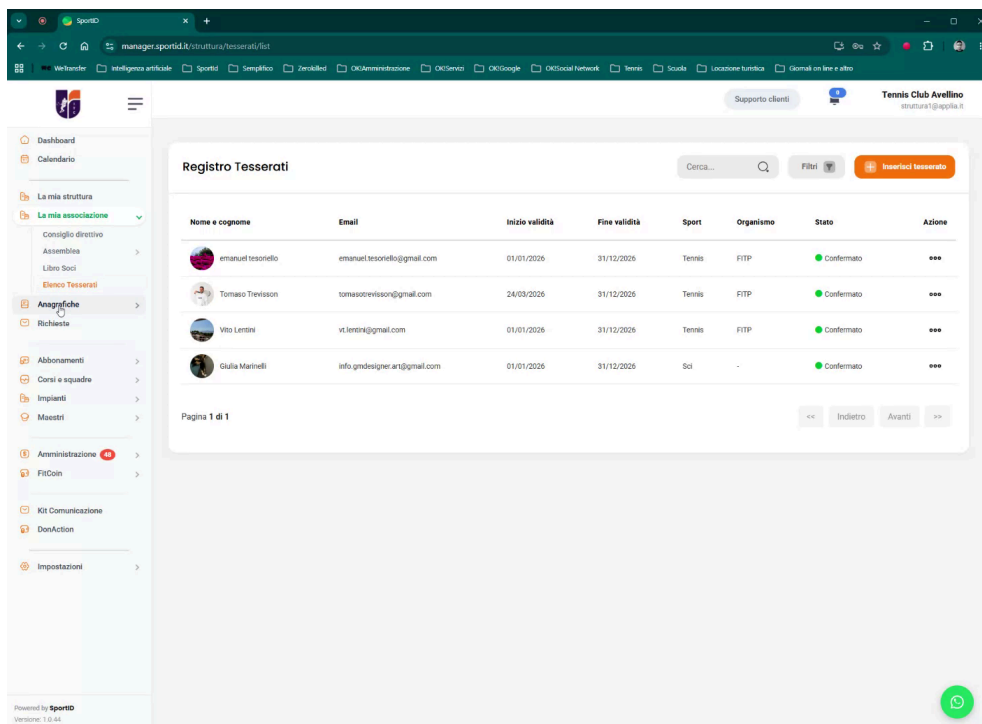
Configurare il consiglio direttivo, le assemblee, il libro soci e l'elenco tesserati, mantenendo aggiornati tutti i dati richiesti dalla normativa e dagli enti sportivi.





## Step 5: Invitare atleti e gestire le anagrafiche

Entrare nella sezione **Anagrafiche**.



Dalla voce **"Crea IDS"**, invitare gli atleti a scaricare l'app **SportID Player**, che permette a chi pratica attività sportiva di connettersi direttamente alla struttura sportiva e ai servizi offerti.

**Registro Tesserati**

Nome e cognome	Email	Inizio validità	Fine validità	Sport	Organismo	Stato	Azione
emanuel tesonello	emanuel.tesonello@gmail.com	01/01/2026	31/12/2026	Tennis	FTIP	Confermato	...
Tomaso Trevisson	tomasotrevisson@gmail.com	24/03/2026	31/12/2026	Tennis	FTIP	Confermato	...
Vito Lertini	vt.lertini@gmail.com	01/01/2026	31/12/2026	Tennis	FTIP	Confermato	...
Giulia Marinelli	info.grndesigner.art@gmail.com	01/01/2026	31/12/2026	Sci	-	Confermato	...

Pagina 1 di 1

Dalla voce **Player**, consultare l'archivio completo di atleti e utenti junior, con tutte le informazioni organizzate in modo semplice e professionale.

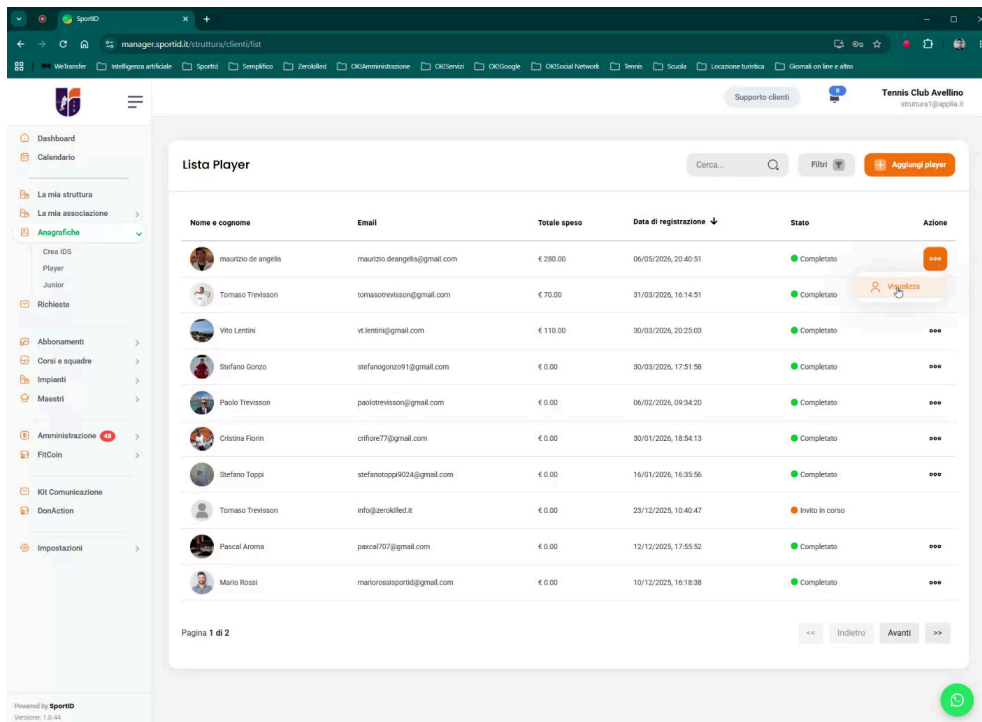
**Aggiungi Player**

[AGGIUNGI RIGA](#)
[SCARICA TEMPLATE CSV](#)
[IMPORTA DA CSV](#)
[IMPORTA](#)
[TORNA ALLA LISTA](#)

**Modalità di creazione:**

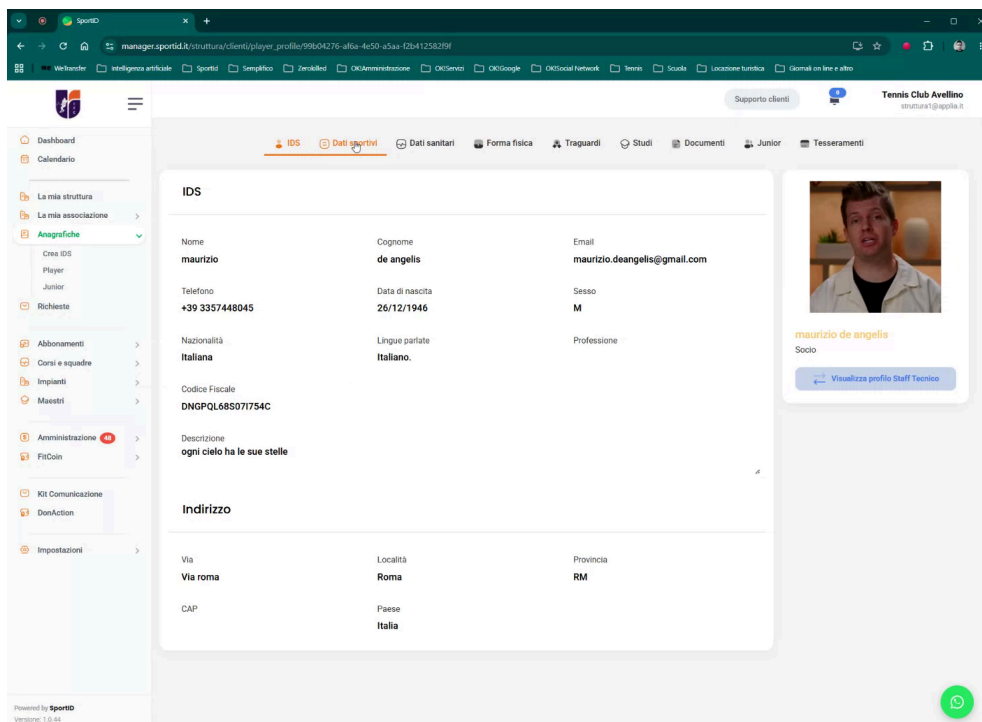
Player con email: verranno creati direttamente nel sistema  
 Player senza email: riceveranno un invito e dovranno completare l'iscrizione inserendo l'email  
 Importazione CSV: scarica il template, compila i dati e importa il file (formato: Nome.Cognome.Email.Tелефono.DataNascita)  
 Data di nascita: formato dd/MM/yyyy - il player deve essere maggiorenne (almeno 18 anni)

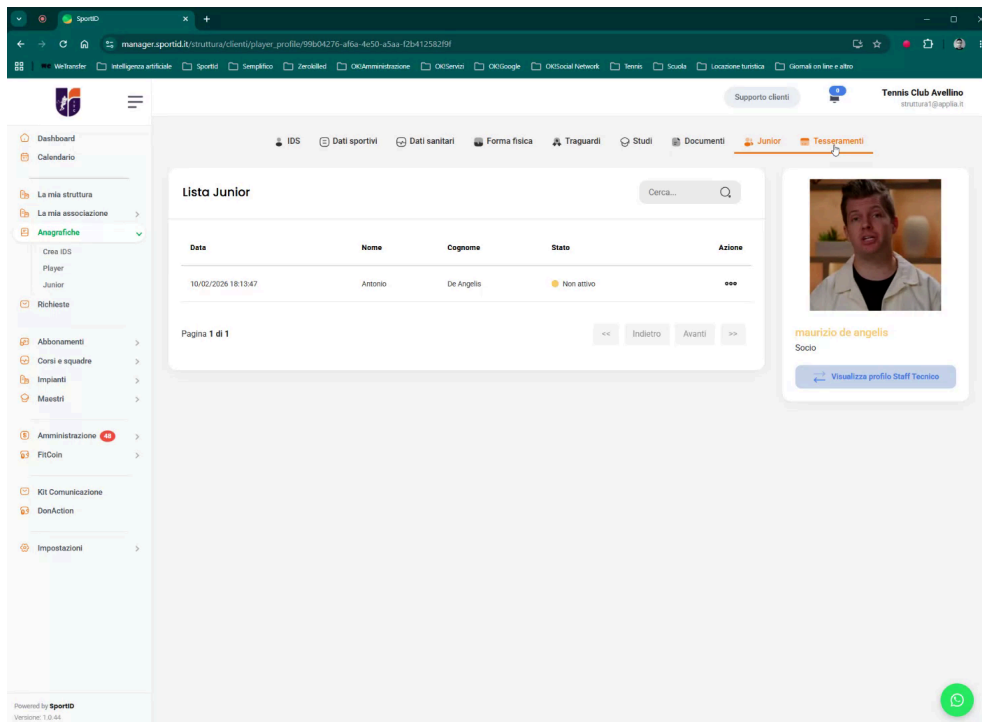
#	Nome *	Cognome *	Email	Telefono *	Data Nascita *
1	<input type="text" value="Nome"/>	<input type="text" value="Cognome"/>	<input type="text" value="Email"/>	<input type="text" value="Telefono"/>	<input type="text" value="dd/MM/yyyy"/>



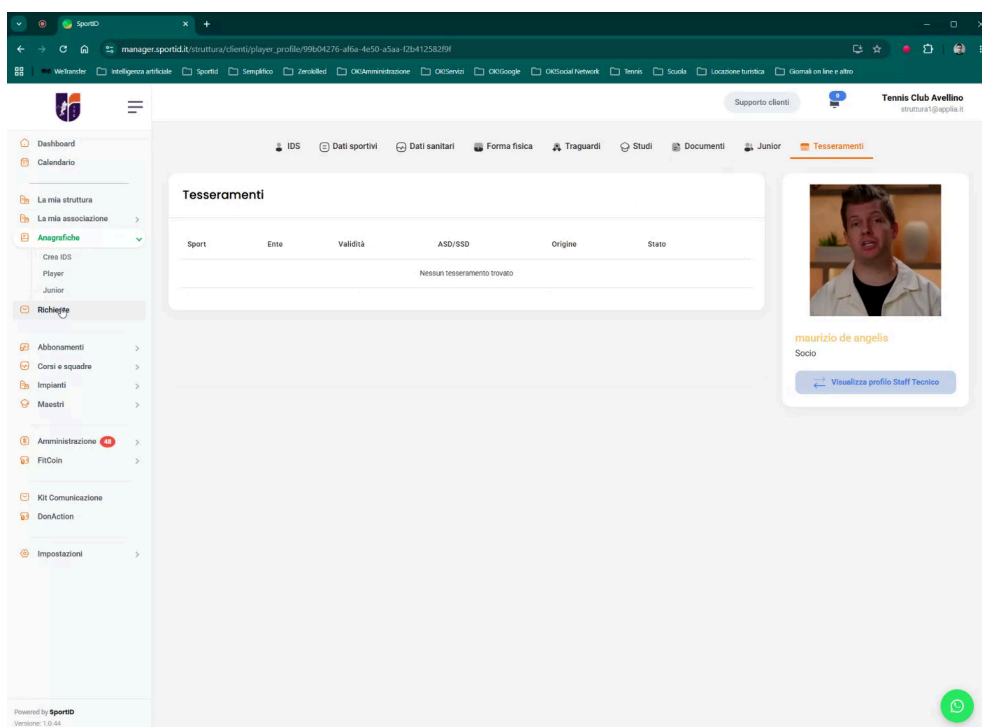
## Step 6: Gestire i dati IDS, sportivi e sanitari

Per ogni profilo, aggiornare e mantenere completi i seguenti dati: IDS, dati sportivi, dati sanitari, forma fisica, traguardi, studi, documenti, profili junior e tesseramenti.



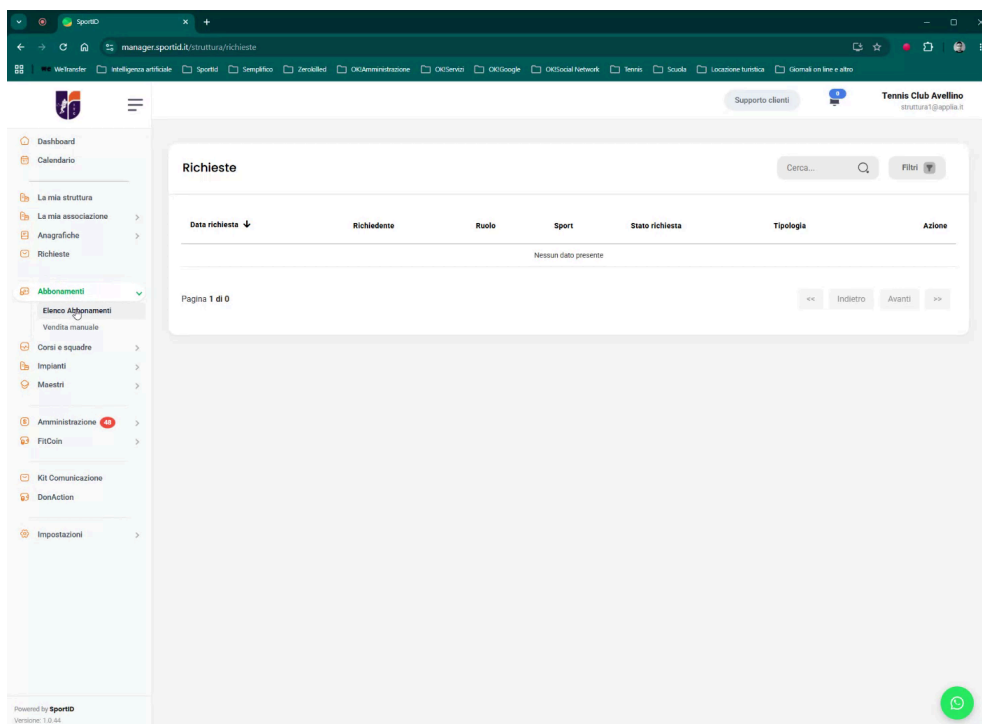
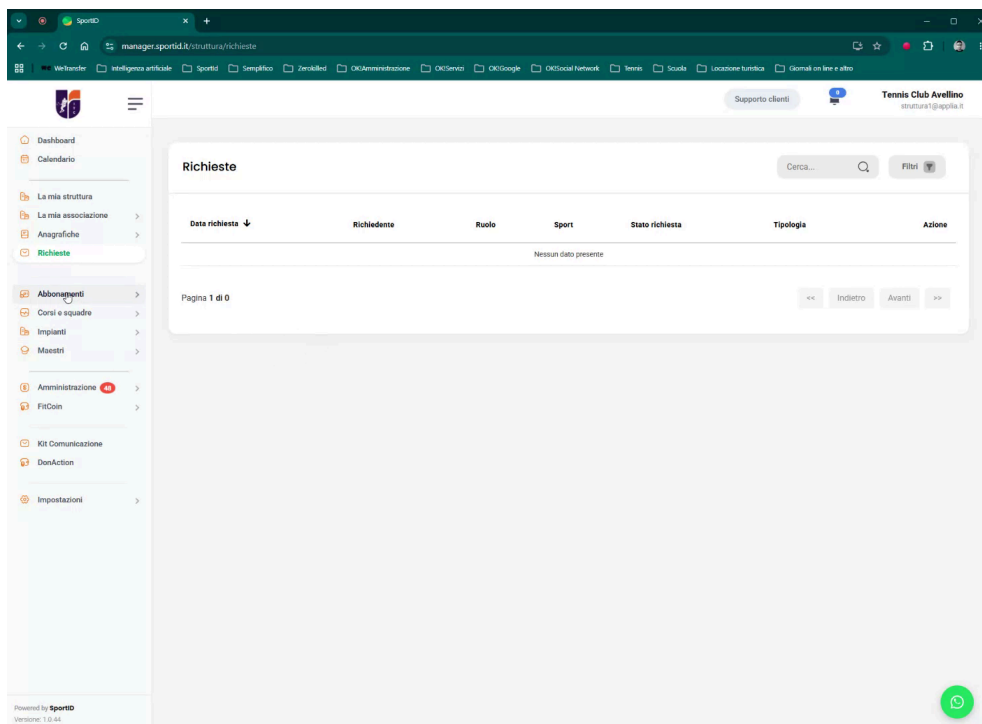


Nella sezione **Richieste**, gestire tutte le richieste di connessione inviate da atleti e coach che desiderano collegarsi alla struttura sportiva.



## Step 7: Creare e vendere servizi nel catalogo digitale

Accedere al **catalogo dei servizi digitali** per impostare l'offerta commerciale del centro. Con SportID Manager è possibile creare e vendere abbonamenti, tesseramenti, corsi squadre, prenotazioni impianti e lezioni private.



Ogni servizio può essere acquistato tramite l'app SportID Player oppure venduto manualmente dal front office.

## Step 8: Configurare abbonamenti e corsi/squadre

Nella sezione **Abbonamenti**, creare abbonamenti a scadenza temporale, come ad esempio il tesseramento federale o l'abbonamento alla palestra, specificando durata, condizioni economiche e servizi inclusi.

Elenco Abbonamenti

Nome ↑	Sport	Durata	Prezzo standard	Prezzo soci/tesserati	N. Acquisti	Stato	Azione
Abbonamento tennis	Tennis	Annuale	€ 770.00	€ 450.00	0	Non attivo	☰
Tesseramento annuale FITP	Tennis	Fine anno solare	€ 70.00	€ 70.00	2	Attivo	☰

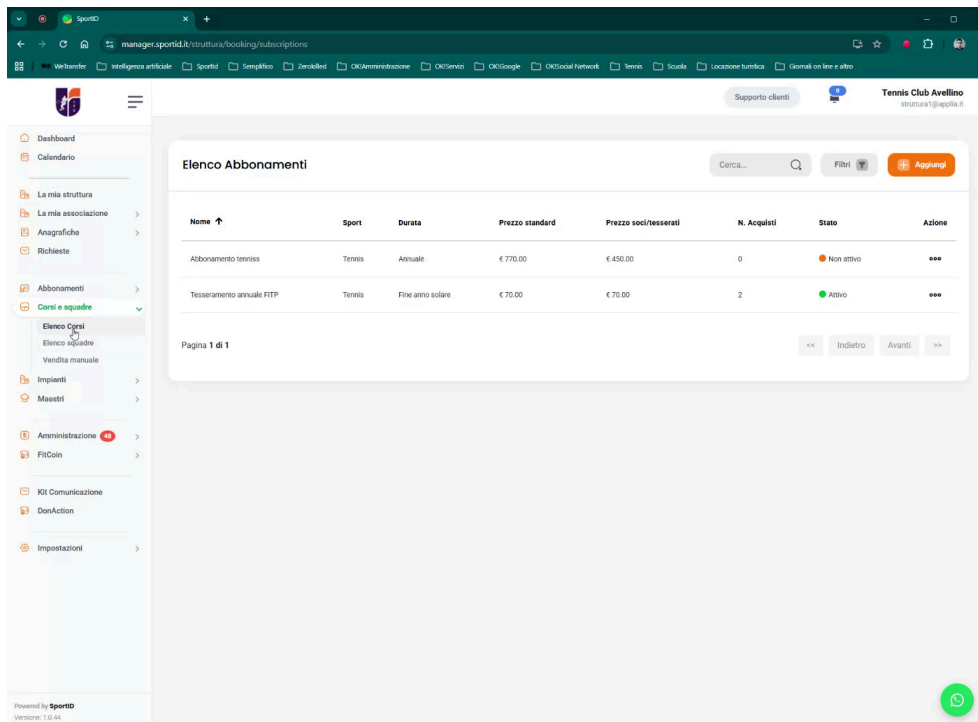
Pagina 1 di 1

Nella sezione **Corsi/Squadre**, configurare corsi e stagioni sportive strutturate.

Elenco Abbonamenti

Nome ↑	Sport	Durata	Prezzo standard	Prezzo soci/tesserati	N. Acquisti	Stato	Azione
Abbonamento tennis	Tennis	Annuale	€ 770.00	€ 450.00	0	Non attivo	☰
Tesseramento annuale FITP	Tennis	Fine anno solare	€ 70.00	€ 70.00	2	Attivo	☰

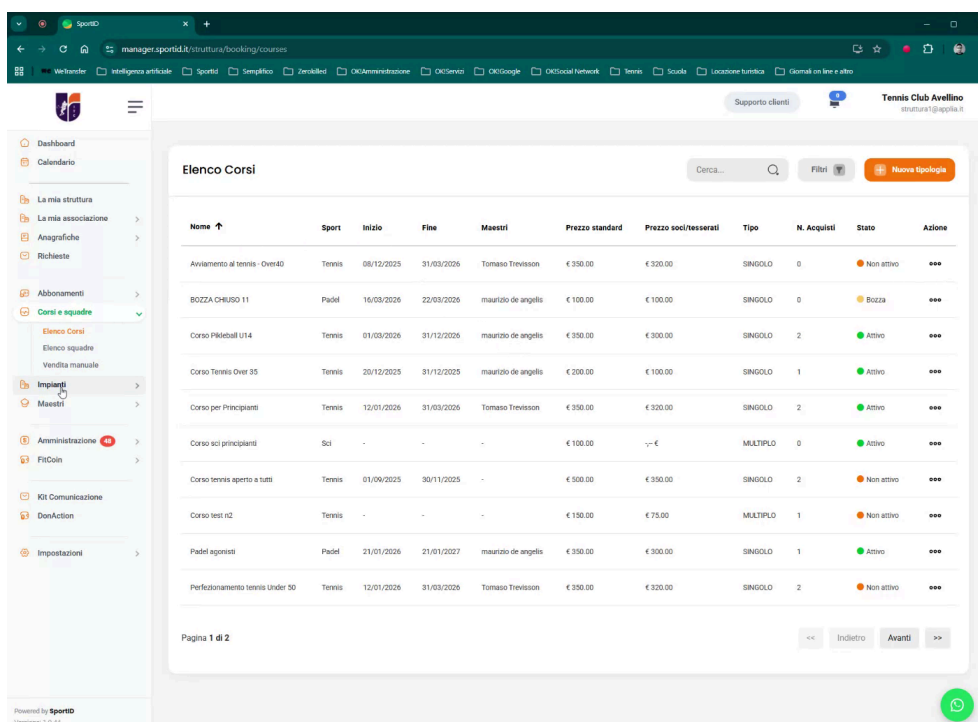
Pagina 1 di 1



Ad esempio, creare un corso di tennis per adulti organizzato il lunedì e il giovedì dalle 18:00 alle 19:00 con un maestro specifico, oppure impostare l'iscrizione annuale alla stagione 2025–2026 della squadra di calcio under 16, definendo calendario, costi e requisiti.

## Step 9: Abilitare la prenotazione degli impianti

Alla voce **Impianti**, configurare i campi e le strutture disponibili, consentendo a qualsiasi utente abilitato di prenotarli tramite l'app o dal front office.



**Elenco Corsi**

Nome ↑	Sport	Inizio	Fine	Maestri	Prezzo standard	Prezzo soci/tesserati	Tipo	N. Acquisti	Stato	Azione
Avviamento al tennis - Over40	Tennis	08/12/2025	31/03/2026	Tommaso Trevisson	€ 330.00	€ 320.00	SINGOLO	0	Non attivo	⋮
BOZZA CHIUSO 11	Padel	16/03/2026	22/03/2026	maurizio de angelis	€ 100.00	€ 100.00	SINGOLO	0	Bozza	⋮
Corso Pkietball U14	Tennis	01/03/2026	31/12/2026	maurizio de angelis	€ 300.00	€ 300.00	SINGOLO	2	Attivo	⋮
Corso Tennis Over 35	Tennis	20/12/2025	31/12/2025	maurizio de angelis	€ 200.00	€ 100.00	SINGOLO	1	Attivo	⋮
Corso per Principianti	Tennis	12/01/2026	31/03/2026	Tommaso Trevisson	€ 330.00	€ 320.00	SINGOLO	2	Attivo	⋮
Corso sci principianti	Sci	-	-	-	€ 100.00	-€	MULTIPLD	0	Attivo	⋮
Corso tennis aperto a tutti	Tennis	01/09/2025	30/11/2025	-	€ 500.00	€ 350.00	SINGOLO	2	Non attivo	⋮
Corso test n2	Padel	-	-	-	€ 150.00	€ 75.00	MULTIPLD	1	Non attivo	⋮
Padel agonisti	Padel	21/01/2026	21/01/2027	maurizio de angelis	€ 330.00	€ 300.00	SINGOLO	1	Attivo	⋮
Perfezionamento tennis Under 50	Tennis	12/01/2026	31/03/2026	Tommaso Trevisson	€ 330.00	€ 320.00	SINGOLO	2	Non attivo	⋮

Pagina 1 di 2

Impostare, ad esempio, la prenotazione per campi da tennis, campi da padel o campi da calcetto, con regole di orario, durata, tariffe e eventuali limitazioni.

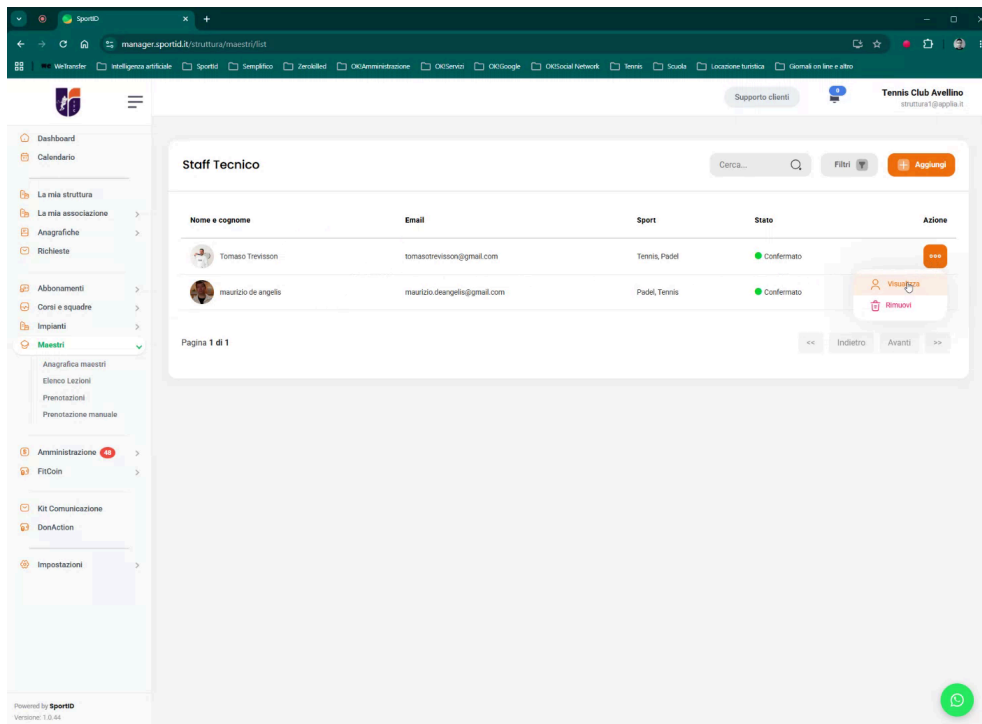
## Step 10: Gestire i maestri, le disponibilità e le lezioni

Nella sezione **Maestri**, visualizzare e controllare l'elenco completo dei maestri, coach e allenatori associati al centro.

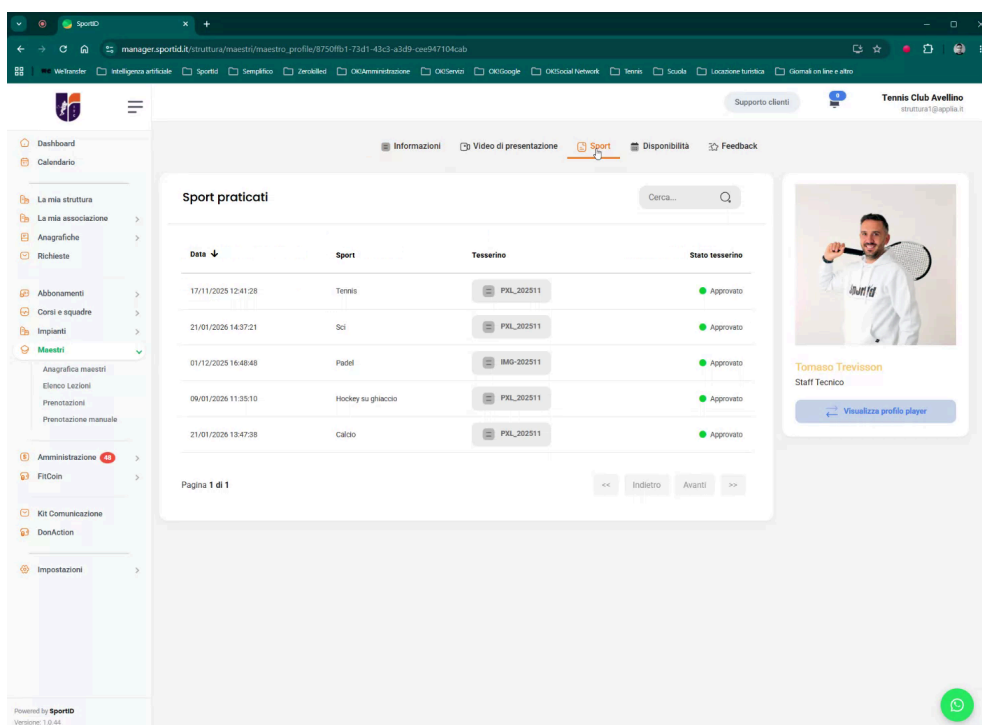
**Impianti**

Impianto / Ritrovo ↑	Sport	Multi Corso	Prezzo Standard	Prezzo soci/tesserati	N. Acquisti	Stato	Azione
Campo 1 - terra	Tennis	No	€ 10.00	€ 10.00	31	Attivo	⋮
Campo 2 Terra rossa	Tennis	Si	€ 0.00	€ 0.00	0	Attivo	⋮
Padel - Campo 1	Padel	Si	€ 40.00	€ 35.00	0	Attivo	⋮
Punto di ritrovo Casetta Ski Revolution	Tennis	No	€ 10.00	€ 10.00	0	Non attivo	⋮

Pagina 1 di 1



Per ogni profilo, verificare gli sport insegnati, i certificati e i patentini federali che abilitano all'insegnamento di determinate discipline, configurare la disponibilità oraria e consultare l'elenco delle lezioni e delle prenotazioni collegate.



**Elenco Lezioni**

Nome ↑	Sport	Staff Tecnico	Prezzo standard	Prezzo soci/esserati	N. Acquisti	Stato	Azione
Lezione privata - Perfezionamento	Tennis	Tomaso Trevisson	€ 70.00	€ 60.00	3	Attivo	...
Lezione privata tennis	Tennis	Pascal Aroma, Vito Lenini, maurizio de angelis	€ 100.00	€ 50.00	3	Attivo	...
lezione super padel	Padel	Pascal Aroma	€ 500.00	€ 250.00	0	Non attivo	...
nuova lezione24	Tennis	Vito Lenini, Pascal Aroma	€ 100.00	€ 20.00	0	Bozza	...

Pagina 1 di 1

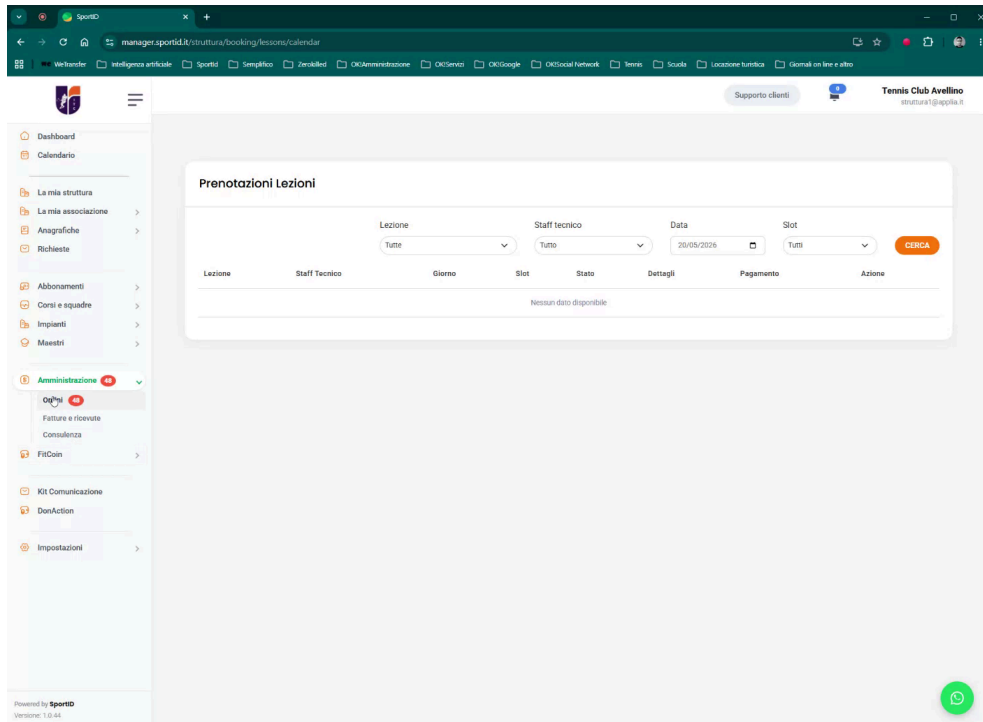
## Step 11: Controllare amministrazione, ordini e fatture

Accedere alla sezione **Amministrazione** per avere il controllo gestionale completo del centro.

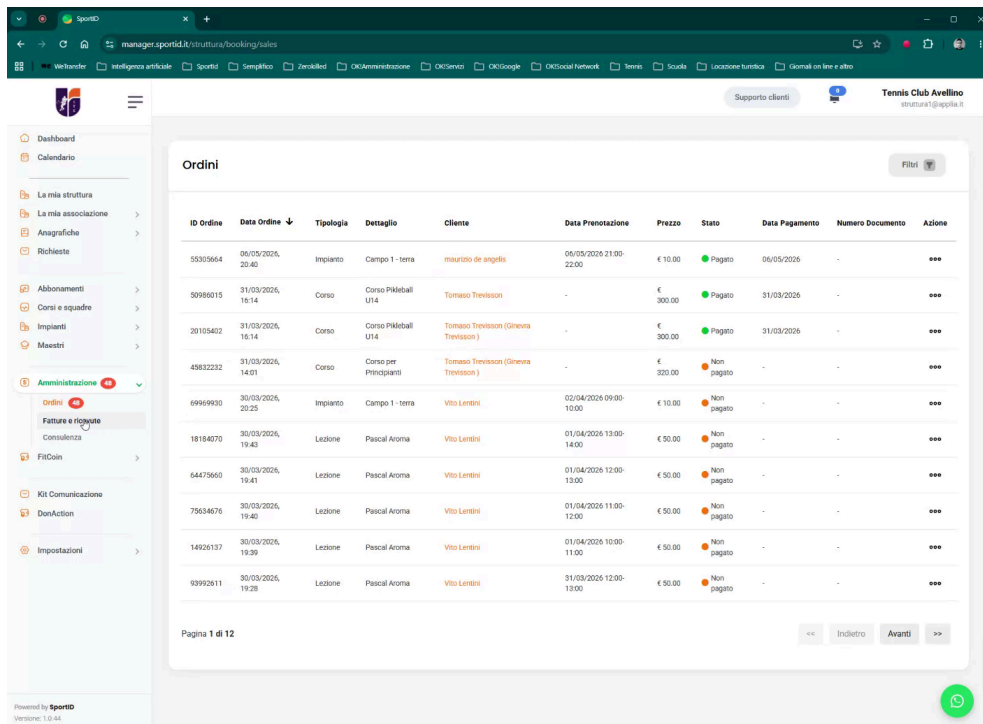
**Prenotazioni Lezioni**

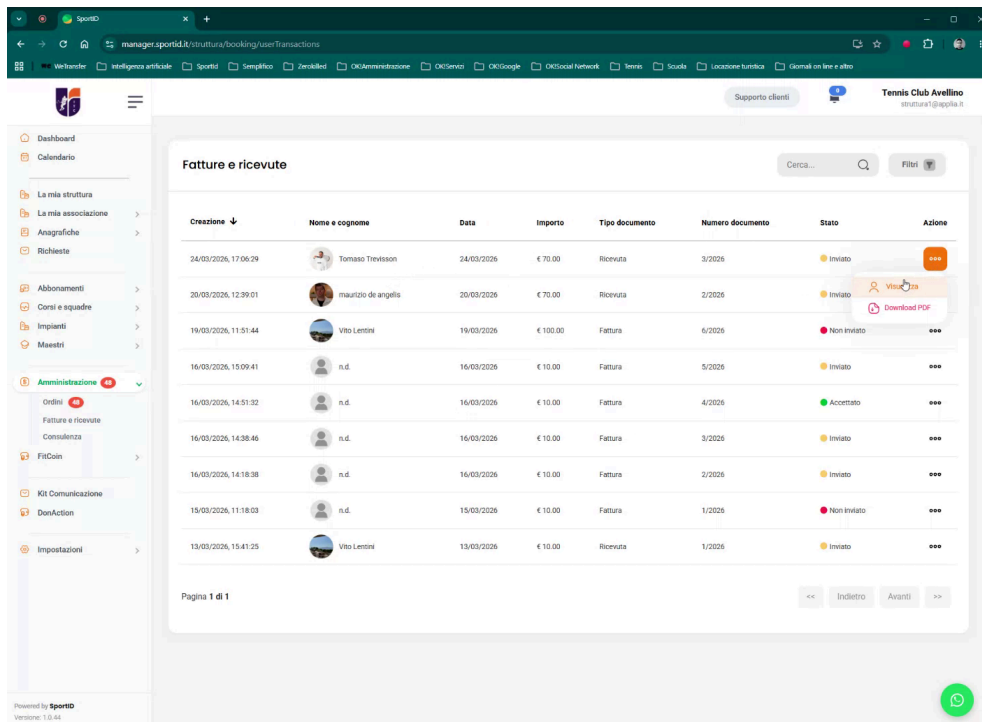
Lezione: Tutte | Staff tecnico: Tutto | Data: 20/05/2026 | Slot: Tutti | CERCA

Lezione	Staff Tecnico	Giorno	Slot	Stato	Dettagli	Pagamento	Azione
Nessun dato disponibile							



Consultare lo storico degli ordini, le fatture ricevute e tutte le informazioni dettagliate di ciascun documento.

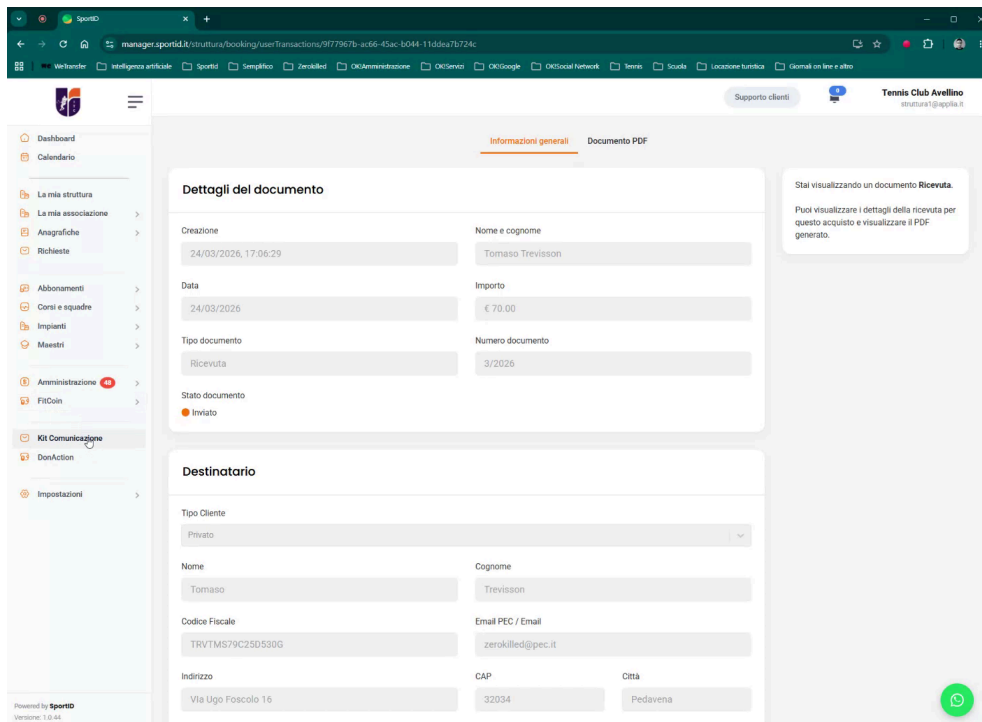




Da qui è anche possibile visualizzare il documento in formato PDF per stamparlo o archivarlo digitalmente.

## Step 12: Utilizzare il Kit di comunicazione

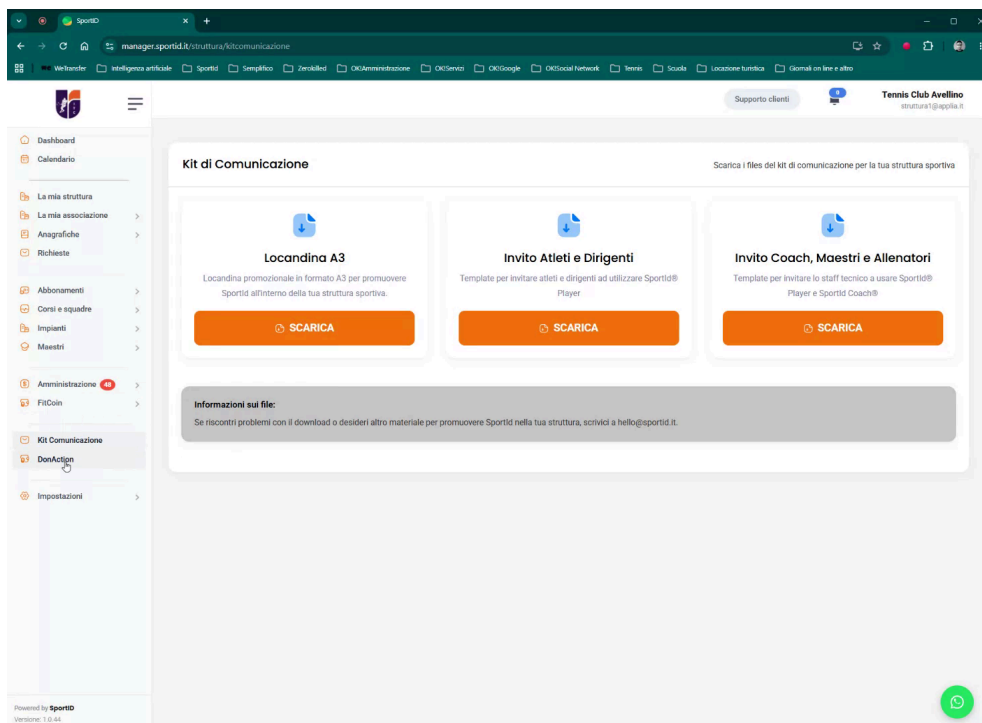
Aprire la voce di menu **Kit di comunicazione** per accedere agli strumenti promozionali pronti all'uso.



Scaricare e utilizzare la locandina stampabile, gli inviti dedicati ad atleti e dirigenti e gli inviti per coach, maestri e allenatori. Condividere facilmente questi materiali tramite WhatsApp o altri canali, per favorire l'adozione di SportID all'interno del centro sportivo.

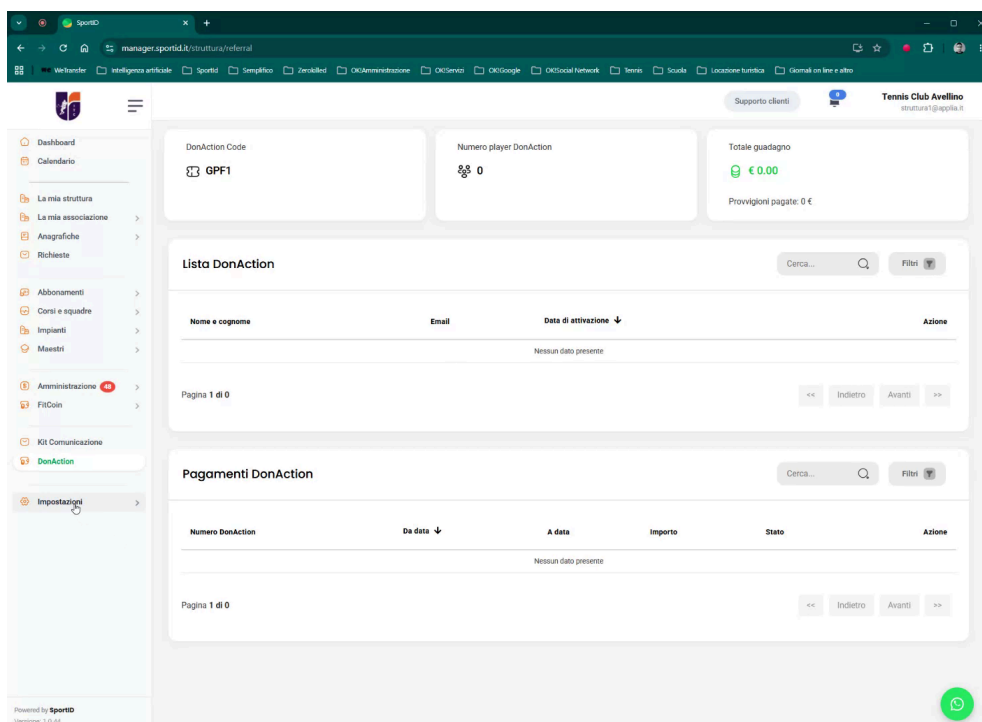
## Step 13: Monitorare Donation e gestire le impostazioni

Nella sezione **Donation**, monitorare i guadagni generati tramite il proprio Donation code.

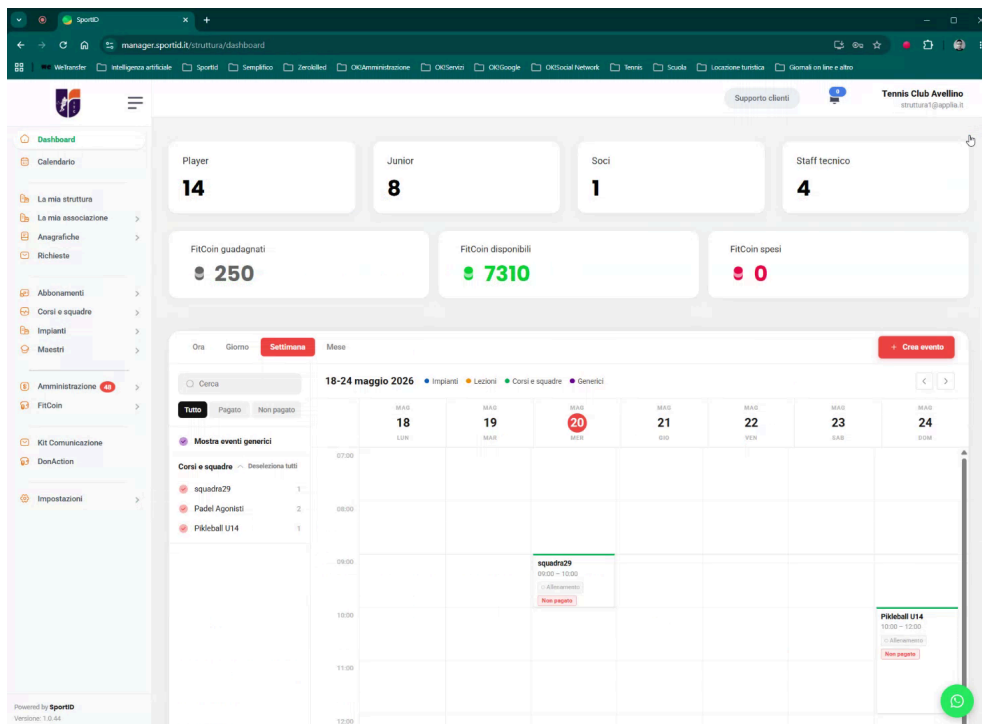
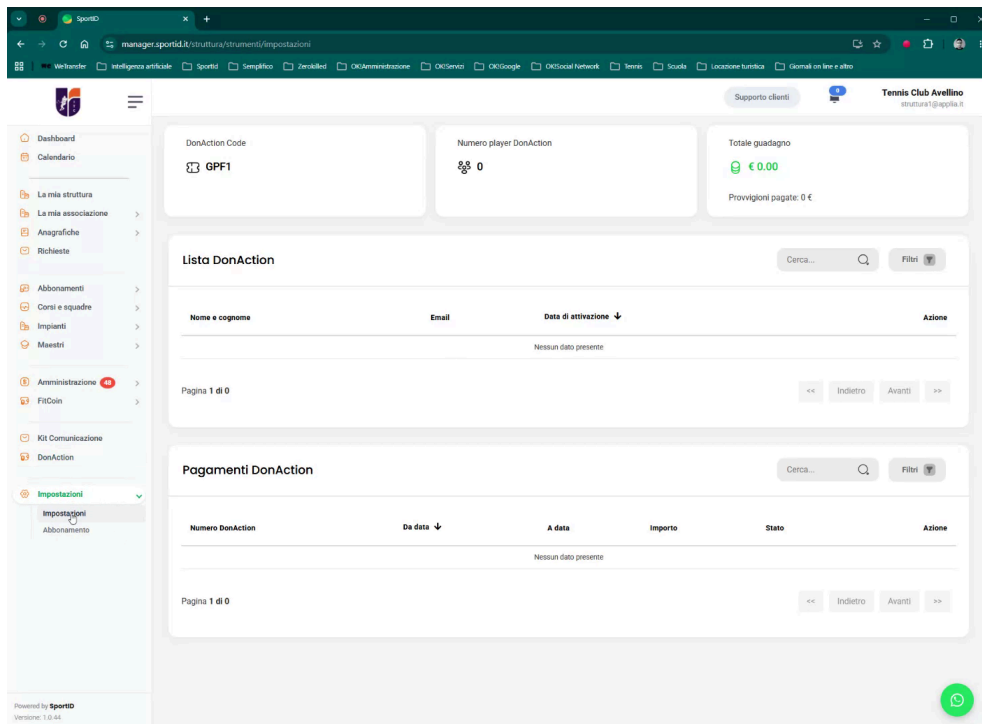


Ogni acquisto di un abbonamento annuale a SportID Player effettuato con il Donation code associato alla struttura genera un guadagno di 10 €.

Infine, accedere alla voce di menu **Impostazioni** per gestire le preferenze dell'account.



Da qui è possibile configurare l'indirizzo email, cambiare la password e visualizzare le informazioni relative al proprio abbonamento a SportID Manager.



SportID Manager rappresenta un ecosistema digitale completo pensato per semplificare, automatizzare e far crescere il centro sportivo, integrando in un'unica piattaforma gestione operativa, amministrativa e relazionale con atleti, coach e staff.